



Istituto Superiore

per l'Alta Formazione, Ricerca e Istruzione

1° Passaggio - E' necessario collegare al proprio Pc cuffie e microfono.

2° Passaggio - Collegarsi al sito www.isafri.it



3° Passaggio - Cliccare sul menu la voce **e-Learning** e scegliere la lingua cliccando su **Entra**

e-Learning

Il portale e-learning dell'**ISAFRI** nasce con l'obiettivo di integrare la didattica e l'apprendimento tradizionale con l'uso delle Tecnologie dell'Informazione e della Comunicazione (TIC), ampliando così i confini della conoscenza, della condivisione delle informazioni con la comunità e dell'auto-apprendimento.

Il portale è progettato per supportare la formazione a distanza con l'utilizzo di una piattaforma didattica, di prodotti multimediali e di strumenti collaborativi, nel pieno rispetto delle norme nazionali sull'erogazione della formazione a distanza in ambito universitario, dell'accessibilità e degli standard per la definizione delle modalità con cui i contenuti di apprendimento digitali vengono gestiti dalle piattaforme didattiche.

CORSI ONLINE

CORSO DI LINGUA

- INGLESE [Entra](#)
- FRANCESE [Entra](#)
- TEDESCO [Entra](#)
- SPAGNOLO [Entra](#)
- CINESE [Entra](#)
- OLANDESE [Entra](#)
- ITALIANO [Entra](#)

[Guida - Primo accesso](#) [Livelli di apprendimento](#) [Acquista un corso](#) [Assistenza](#)

4° Passaggio - Inserire le credenziali che sono state rilasciate via mail dopo l'acquisto della licenza.



5° Passaggio - Confermare le condizioni d'uso.



6° Passaggio - Cliccare su **Consentire** e **Ricordare** le impostazioni per il microfono.



7° Passaggio - Selezionare il tipo di contesto **Situazioni generali** e cliccare **Continua**

Scelta dei contenuti del tuo programma di formazione

Annulla

Precedente

Continua

Rispondi alle domande perché Rosetta Stone possa proporti un programma di formazione adatto ai tuoi obiettivi.

Contesto

Contesto

Per quale tipo di contesto hai bisogno di apprendere la lingua?

Situazioni professionali



Situazioni generali



Annulla

Precedente

Continua

[Condizioni d'uso](#)

[Politica di confidenzialità](#)

[Guida](#)



8° Passaggio - Cliccare **Comincia il test** obbligatorio per conoscere il livello di partenza.

Scelta dei contenuti del tuo programma di formazione

Annulla

Precedente

Continua

Rispondi alle domande perché Rosetta Stone possa proporti un programma di formazione adatto ai tuoi obiettivi.

Livello

Situazioni generali > Livello

Non conosci il tuo livello?

Passa un test di valutazione online. Questo test dura tra 20 e 45 minuti.

Comincia il test

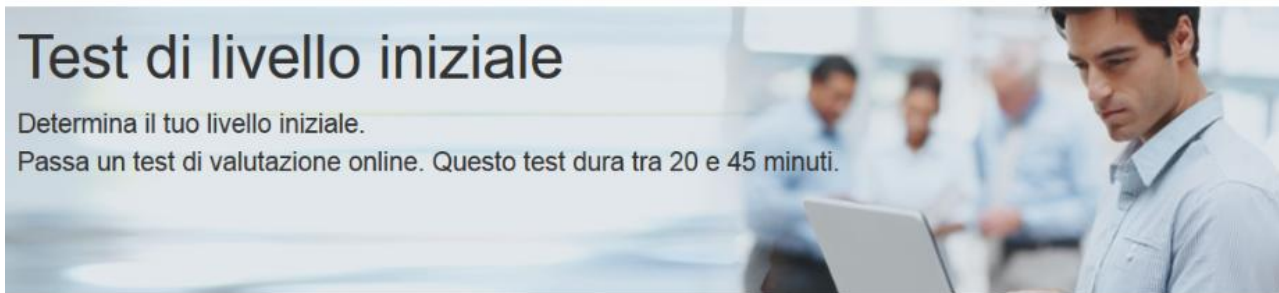
Il tuo livello è:

Principiante - A1

Intermedio - A2

Operativo - B1

9° Passaggio - Al termine del test sarà visualizzato il punteggio e cliccare su **Continua**.



Il test di livello iniziale è terminato.

Risultati

- Mario Rossi , il tuo livello è: 1.5
- Il tuo livello è equivalente in termini di lessico e grammatica.
- Il tuo livello orale e scritto è equivalente.

10° Passaggio - Cliccare il livello da cui si vuole partire indipendentemente dal risultato del test. E' consigliabile iniziare dal livello più basso che il software ha individuato in seguito al test. Successivamente è possibile aggiungere gli altri livelli avanzati durante lo studio. Cliccare su **Continua**.

Annulla

Precedente

Continua

Rispondi alle domande perché Rosetta Stone possa proporti un programma di formazione adatto ai tuoi obiettivi.

Livello

Situazioni generali > Livello

Non conosci il tuo livello?

Passa un test di valutazione online. Questo test dura tra 20 e 45 minuti.

Risultato del test: 1,5/10

Il tuo livello è:

- | | |
|--|--|
| <input checked="" type="radio"/> Principiante - A1 | |
| <input type="radio"/> Intermedio - A2 | |
| <input type="radio"/> Operativo - B1 | |
| <input type="radio"/> Avanzato - B2 | |

11° Passaggio - Scegliere tutte le competenze.

Competenza/e











Situazioni generali > Principiante - A1 > Competenza/e

Su quali competenze vuoi lavorare?

- | | |
|---|---|
| <input checked="" type="checkbox"/> Nozioni di base 1 |  |
| <input checked="" type="checkbox"/> Nozioni di base 2 |  |
| <input checked="" type="checkbox"/> Comprensione ed espressione scritte |  |
| <input checked="" type="checkbox"/> Comprensione ed espressione orali |  |
| <input checked="" type="checkbox"/> Vocabolario |  |
| <input checked="" type="checkbox"/> Grammatica |  |
| <input checked="" type="checkbox"/> Tutte le competenze |  |

Si posso scegliere i temi dei videocorsi in base alle varie professioni. Cliccare su [Continua](#).

Scegli i temi dei videocorsi basati su video di Associated Press o di Euronews su cui desideri lavorare:

- | | |
|--|---|
| <input type="checkbox"/> Video: Industria automobilistica |  |
| <input type="checkbox"/> Video: Assicurazioni e servizi finanziari |  |
| <input type="checkbox"/> Video: Industria farmaceutica |  |
| <input type="checkbox"/> Video: Medicina e salute |  |
| <input type="checkbox"/> Video: Industria e fabbricazione |  |
| <input checked="" type="checkbox"/> Video: Diritto e giustizia |  |
| <input type="checkbox"/> Video: Settore alberghiero |  |
| <input type="checkbox"/> Video: Edilizia |  |
| <input type="checkbox"/> Video: Energia e carburanti |  |
| <input type="checkbox"/> Video: Computer e informatica |  |

12° Passaggio - Conferma il programma di formazione scelto. Cliccare su **OK**.

Conferma il tuo programma di formazione

Riepilogo generale



Durata stimata per il contenuto scelto: 127.04 ore

Nozioni di base 1

- Greetings
- The Alphabet
- Introductions
- Age
- Countries
- Nationalities
- Occupations
- My Family
- Pets
- Review

Nozioni di base 2

- The Body

Annulla

Precedente

OK

Dopo tutti i passaggi arrivate alla schermata Home del corso.

Dal menu a sinistra sulla voce:

Formazione linguistica troverete lezioni e esercitazioni.

Risorse troverete regole grammaticali, vocabolario, palestra vocale, conversazioni virtuali.

Test troverete i vari test di verifica, compreso i test di standard europei.

BUONO STUDIO!!